



NOVINKA • Kreditovaná edukácia teraz už aj v mobilných zariadeniach



Vzdelávajte sa a získavajte kredity kdekoľvek a kedykoľvek. **Bezplatná aplikácia WebAkadémia** je dostupná pre mobilné zariadenia so systémom iOS na App Store, pre zariadenia so systémom Android v Google play. Prehliadanie prezentácií / video/audio prezentácií a následné vyplnenie autodidaktických testov je možné iba po pripojení na internet. Viac informácií získate v návode aplikácie.

Vážená pani doktorka, vážený pán doktor,

sme radi, že prijímate účasť v inovatívnej forme kontinuálneho vzdelávania pod názvom **WebAkadémia**, ktorá Vám prináša množstvo výhod. Z pohodlia Vašej pracovne, či domova si môžete odteraz prezrieť video/audio prezentácie popredných slovenských a zahraničných odborníkov z rôznych oblastí medicíny a farmácie – v čase, ktorý vyhovuje len Vám. Navyše, správnym zodpovedaním autodidaktického testu k danej problematike, zverejneného na záver video/audio prezentácií (prezentácie), získate aj CME kredity. Veríme, že WebAkadémia Vám inovatívnym spôsobom prinesie množstvo informácií, ktoré Vám pomôžu vo Vašej každodennej práci. K tomu, aby ste sa mohli zapojiť do WebAkadémie potrebujete len prístup k internetu a e-mailu kvôli registrácii a základné znalosti práce s PC a internetom.


Váš C4P team

1 KROK

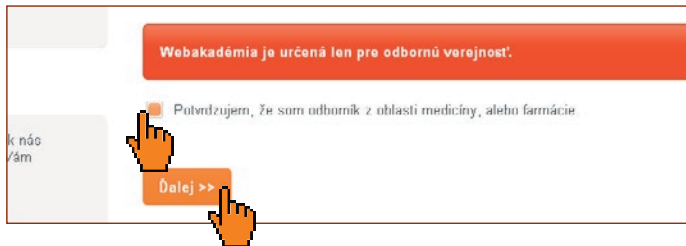
Pripojenie a registrácia na WebAkadémiiu

Tento krok zahŕňa štandardný postup registrácie na internetovú stránku, ktorá je chránená voči zneužitiu a zaberie Vám len niekoľko minút. **Bez registrácie nie je možné absolvovať WebAkadémiiu.**

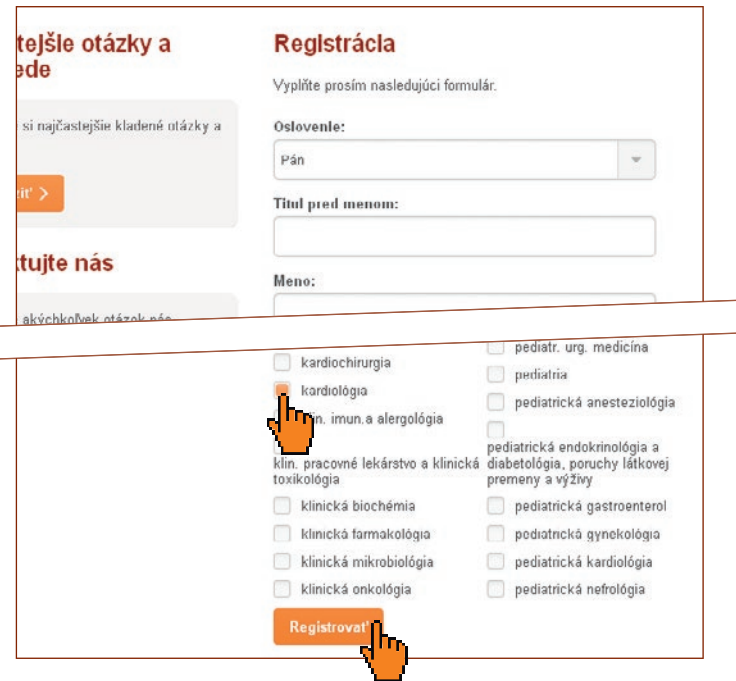
Po pripojení na internet choďte na internetovú stránku www.webakademia.sk a kliknite na oranžovú záložku Registrácia.



Ďalej potvrdte, prosím, že ste odborník z oblasti medicíny alebo farmácie a kliknite na tlačítko Ďalej.



V nasledujúcom kroku vyplňte, prosím, formulár: meno, priezvisko, titul, Váš e-mail, prihlasovacie meno, heslo, kód komory a odbor. Po vpísaní všetkých údajov kliknite na tlačítko Registrovať.

A screenshot of the registration form. The 'Registrácia' section is visible. It includes a dropdown menu for 'Oslovenie:' with 'Pán' selected. Below it is a text input field for 'Titul pred menom:'. Another text input field is for 'Meno:'. At the bottom, there is a list of checkboxes for various medical specialties. The 'kardiológia' checkbox is checked. A hand cursor is pointing at the 'Registrovať' button.

Registračia

Vypíšte prosím nasledujúci formulár:

Oslovenie:
Pán

Titul pred menom:
[input field]

Meno:
[input field]

akýchkoľvek otázok nás

- kardiochirurgia
- kardiológia
- klin. imun. a alergológia
- klinická biochémia
- klinická farmakológia
- klinická mikrobiológia
- klinická onkológia
- pediater. urg. medicína
- pediatria
- pediatričná anesteziológia
- pediatričná endokrinológia a diabetológia, poruchy látkovej premeny a výživy
- pediatričná gastroenterol
- podiatncká gynekológia
- pediatričná kardiológia
- pediatričná nefrológia

Registrovať

Prihlásenie na WebAkadémiu

Po úspešnej registrácii si môžete začať prezerat' video/audio prezentácie WebAkadémie. Pred prezeraním je nutné sa prihlásiť. Do príslušných políčok vpíšte prihlasovacie meno a heslo, ktoré Vám boli doručené na e-mail uvedený pri registrácii a kliknite na oranžovú šípku prihlásenia.



Prihlasovacie meno a heslo si starostlivo uschovajte!

Video/audio prezentácie WebAkadémie

Video/audio prezentácia (prezentácie) príslušnej WebAkadémie sa Vám objaví (objavia) po kliknutí na tlačítko s názvom danej WebAkadémie. Video/audio prezentáciu spustíte kliknutím na tlačítko Prehrať prednášku.

The screenshot shows the WebAkadémia website interface. At the top, there is a navigation bar with 'Lekári' and 'Centrum' buttons. Below this, a list of medical specialties is shown: 'Alergia - astma', 'Hematológia', 'Oftalmológia', and 'Farmakológia'. A mouse cursor is pointing at 'Alergia - astma'. Below the specialties, there is a section for 'Najčastejšie otázky a odpovede' and 'Kontaktujte nás'. The main content area is titled 'Alergia - Astma' and lists several video presentations with 'Prehrať prednášku' buttons. The presentations include: 'Príhovor' by Prof. MUDr. Peter Križňák, CSc.; 'Aká je súčasná liečba alergie?' by Doc. MUDr. Martin Hrušíko, PhD.; 'Dieťa s alergiou - minulosť, súčasnosť a budúcnosť liečby.' by MUDr. Peter Čiznár, PhD.; 'Astma u menších detí.' by Doc. MUDr. Martin Brezina, CSc.; 'Potrebujeme štúdie z reálneho života? Astma a rinitída ako modelový príklad.' by MUDr. Radoslav Koltúnik; and 'Autodidaktický test'.

Po kliknutí na príslušnú video/audio prezentáciu sa Vám automaticky spustí prezentácia. Prosím, nezabudnite si spustiť zvuk na svojom počítači.


The screenshot shows a video presentation slide. The title is 'Prevalencia alergických ochorení v strednej a východnej Európe' with the subtitle 'Každé štvrté dieťa trpí alergiou'. The slide lists the following prevalence rates:

- Atopická dermatitída 10 - 20 %
- Alergická rinitída 15 - 25 %
- Prídeľková astma 5 - 10 %
- Potravinová alergia 2 - 4 %
- Alergiová senzibilizácia 10 - 30 %


Below the list is an illustration of a group of children. The slide also includes a video player interface with a 'STIAHNUŤ PREZENTÁCIU VO VYSOKÉJ KVALITE' button and a progress bar. The footer of the slide mentions 'Projekt podporili: Slovenská lekárska spoločnosť, Slovenská spoločnosť alergológie a klinickej imunológie, Slovenská pneumoftzeologická spoločnosť' and the logo of 'Adherence & Education 4P'.

Autodidaktický test

Podmienkou získania CME kreditov je správne vyplnenie autodidaktického testu. Ikona „Spustiť test“ sa objaví až po vzhliadnutí video/audio prezentácie (prezentácií) danej WebAkadémie.

Autodidaktický test 

Pre spustenie testu je nutné vzhliadnúť video/audio prezentáciu (prezentácie).

 **Spustiť test**

Po vyplnení testu pozostávajúceho z 20 otázok stlačte tlačidlo Odoslať. Následne Vám príde e-mailom potvrdenie o absolvovaní testu a počte získaných CME kreditov.

neutropenia, trombocytopenia a anémia

všetky popísané NÚ sa môžu vyskytnúť

Odoslať

Najčastejšie otázky súvisiace s WebAkadémiou

■ Je registrácia bezpečná?

Áno, registrácia je bezpečná a spĺňa všetky potrebné požiadavky ohľadom ochrany osobných údajov.

■ Potrebujem sa registrovať aj pri pokračovaní WebAkadémie?

Nie, registrujete sa len prvýkrát. Pri ďalšom pokračovaní WebAkadémie uvediete len svoje prihlasovacie meno a heslo, ktoré Vám bolo doručené e-mailom.

■ Potrebujem rýchly internet?

Nie, na pripojenie Vám postačuje obyčajné pripojenie k internetu. Kvôli rýchlosti pripojenia sú prednášky v nižšej, postačujúcej kvalite. Ak si chcete prezrieť video prednášky vo vyššej kvalite, kliknite na ikonu Stiahnuť prezentáciu vo vyššej kvalite.

■ Potrebujem si nainštalovať do počítača nejaké programy?

WebAkadémia je navrhnutá tak, aby ste vo väčšine prípadov nemuseli inštalovať žiadne programy. V prípade, ak nebudete mať vo svojom počítači potrebný prehliadač, tak Vás systém na to upozorní a navrhne Vám inštaláciu potrebného prehliadača v postupných, jednoduchých krokoch.

■ Môžem sledovať WebAkadémiu kedykoľvek a kdekoľvek?

Áno, záleží len na Vás, kedy a kde si WebAkadémiu pozriete.

■ Môžem prejsť na autodidaktický test bez vzhľadnutia video/audio prednášky (prednášok) danej WebAkadémie?

Nie, podmienkou absolvovania autodidaktického testu je vzhľadnutie video/audio prednášky (prednášok) danej WebAkadémie.

■ Môžem robiť opravy v teste?

Áno, je možné robiť opravy v teste, pokiaľ ste nestlačili ikonu Odoslať. Po odoslaní testu už nie je možné robiť žiadne zmeny v odpovediach.

■ Môžem test vyplniť viackrát?

Nie, test je možné vyplniť len jedenkrát.

■ Dostanem aj potvrdenie o absolvovaní autodidaktického testu?

Potvrdenie o absolvovaní testu dostanete okamžite e-mailom spolu s informáciou o počte získaných CME kreditov vzhľadom na percentuálnu úspešnosť Vašich odpovedí. Zároveň v sekcii Celkový počet kreditov máte podrobný prehľad o Vami získaných kreditoch.

■ Sú služby zasielanie súborov do 100 MB a SMS bezplatné?

Áno, len pre odbornú verejnosť.

